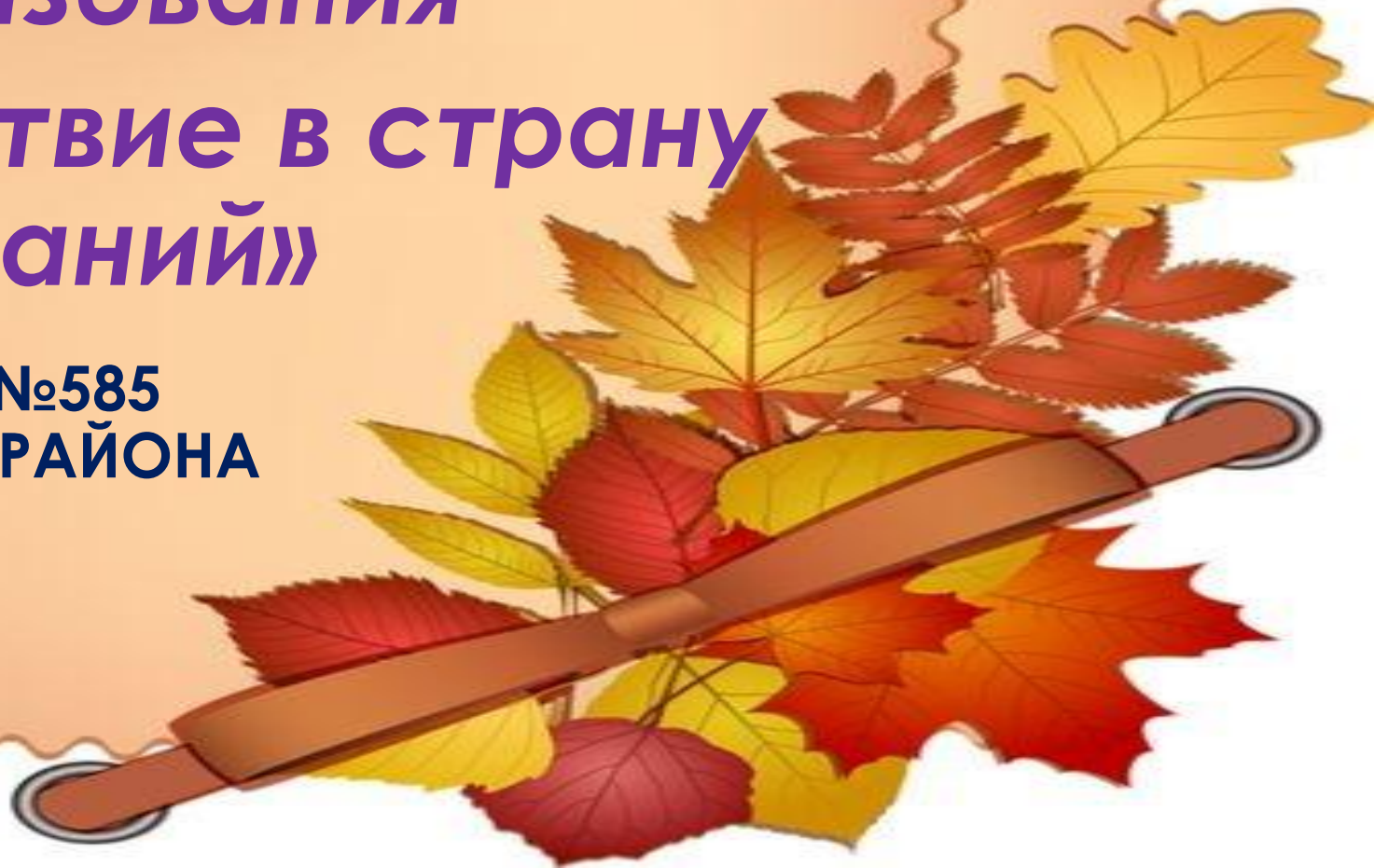




**Отделение
дополнительного
образования
«Путешествие в страну
знаний»**

**ГБОУ СОШ №585
КИРОВСКОГО РАЙОНА**



РУКОВОДИТЕЛИ



**Максимова
Елена
Евгеньевна**



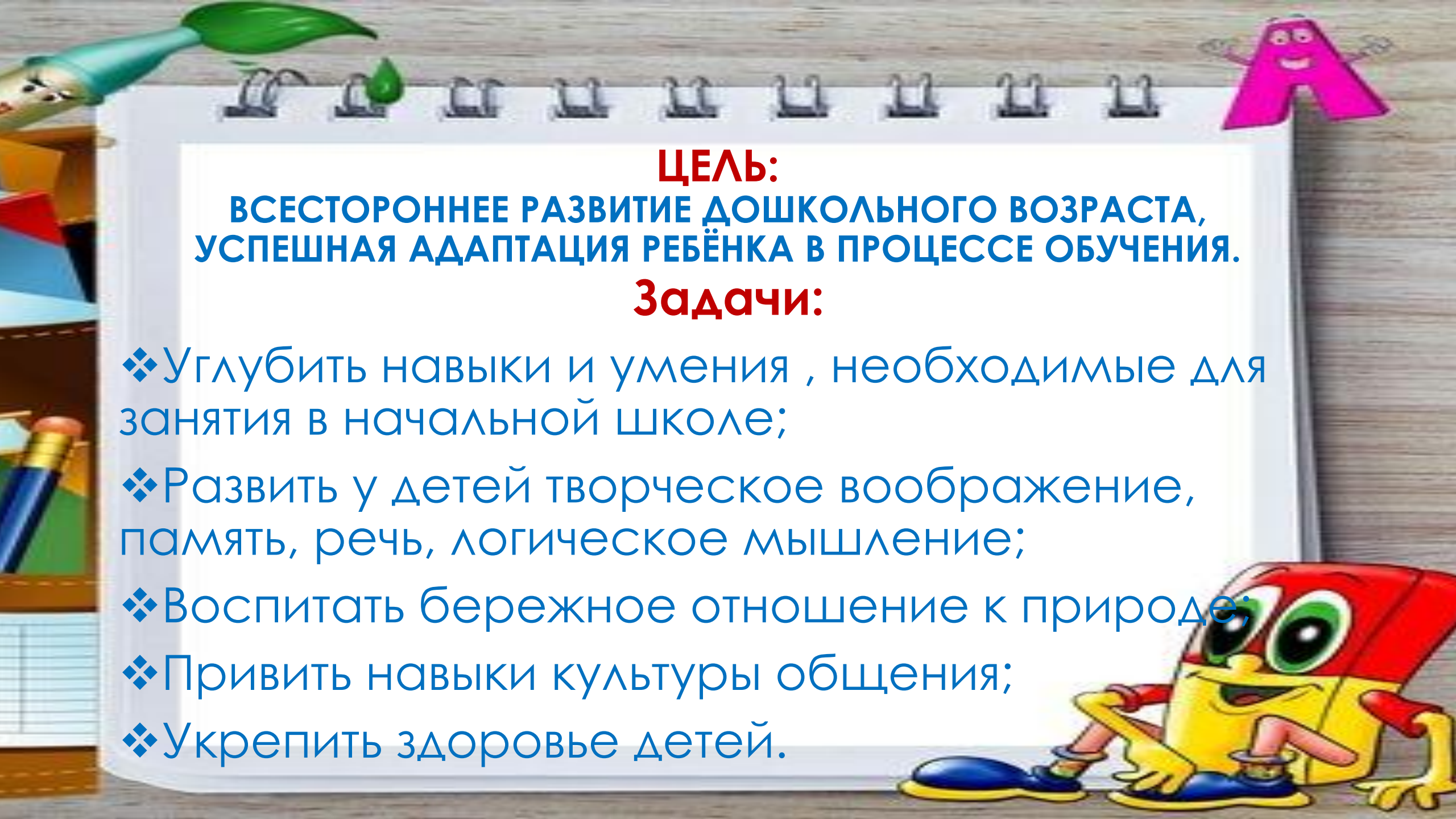
**Родионова
Ольга
Викторовна**



**Кушулинская
Наталья
Фёдоровна**



**Полякова
Ирина
Борисовна**



ЦЕЛЬ:
**ВСЕСТОРОННЕЕ РАЗВИТИЕ ДОШКОЛЬНОГО ВОЗРАСТА,
УСПЕШНАЯ АДАПТАЦИЯ РЕБЁНКА В ПРОЦЕССЕ ОБУЧЕНИЯ.**

Задачи:

- ❖ Углубить навыки и умения , необходимые для занятия в начальной школе;
- ❖ Развить у детей творческое воображение, память, речь, логическое мышление;
- ❖ Воспитать бережное отношение к природе;
- ❖ Привить навыки культуры общения;
- ❖ Укрепить здоровье детей.



ПРИНЦИПЫ ПОСТРОЕНИЯ ПРОГРАММЫ

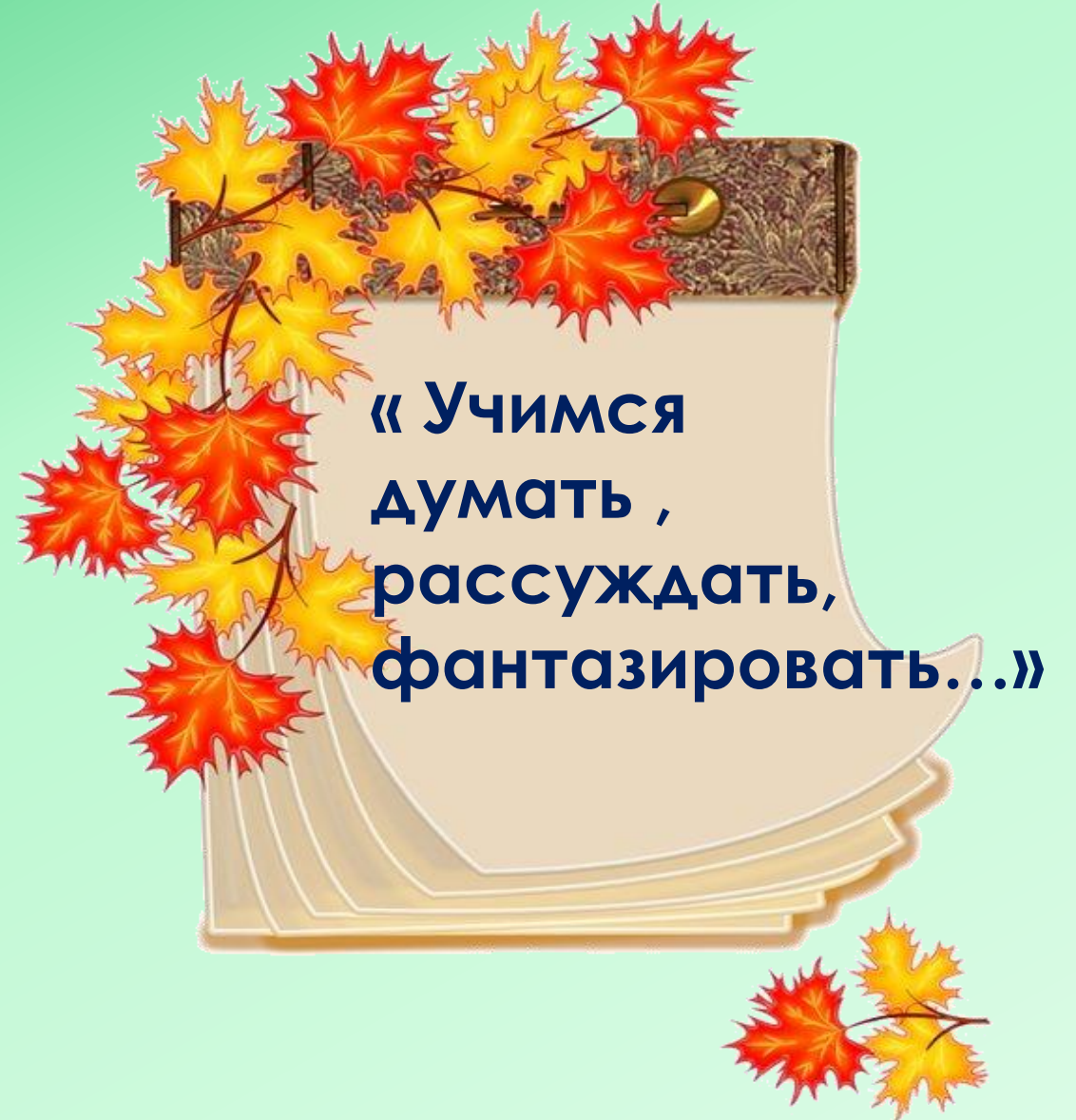


Построение образовательной деятельности на основе индивидуальных особенностей каждого ребенка.

Формирование познавательных интересов и действий ребенка в различных видах деятельности.

Создание условий развития ребенка, открывающих возможности для его позитивной социализации, личностного развития.

СТРУКТУРА ПРОГРАММЫ





ОРГАНИЗАЦИЯ ОБУЧЕНИЯ

❖ 1 группа – понедельник, среда
(каб.206,204. 16.00 -17.10)


❖ 2 группа- вторник, четверг
(каб.306, 16.00 -17.10)

❖ 3 группа-понедельник, среда
(каб.311. 16.00 -17.10)



СОВЕТЫ РОДИТЕЛЯМ

- ❖ Чаще делитесь с ребёнком воспоминаниями о счастливых мгновениях своего прошлого.
- ❖ Помогите ребёнку овладеть информацией, которая позволит ему не теряться.
- ❖ Приучите ребёнка содержать в порядке свои вещи.
- ❖ Не пугайте ребёнка трудностями и неудачами в школе.
- ❖ Научите ребёнка правильно реагировать на неудачи.
- ❖ Хорошие манеры ребёнка – зеркало семейных отношений.
- ❖ Помогите ребёнку обрести чувство уверенности в себе.
- ❖ Научите ребёнка самостоятельно принимать решения.
- ❖ Учите ребёнка чувствовать и удивляться, поощряйте его.



Советы родителям будущих
первоклассников.

УЧЕБНЫЕ ПРИНАДЛЕЖНОСТИ, НЕОБХОДИМЫЕ ДЛЯ ЗАНЯТИЙ

- ✓1) Рабочая тетрадь по математике «Раз-
ступенька, два-ступенька...» 1,2 части,
автор: Л.Г. Петерсон, Н.П. Холина
- ✓2) Рабочая тетрадь « От А до Я», автор: Е.
В. Колесникова.
- ✓3) Блокнотик.
- ✓4) Пенал (ручка, простой карандаш,
цветные карандаши, ластик, клей-
карандаш, линейка деревянная)
- ✓5) Пластилин «Луч», дощечка для лепки.



Счастливого путешествия
по Стране Знаний!

